



Mercedes-Maybach GLS 600 4MATIC

Mercedes-Benz

The best or nothing.



*GARANTÍA

Vehículo: 5 años o 100.000 kilómetros

MOTOR	GLS 600 4MATIC
Cilindraje (cc)	3982
Motor híbrido no enchufable (MHEV)	✓
Potencia nominal (Hp a rpm)	550 @ 6.000 - 6.500
Potencia motor híbrido (Hp)	21
Torque (Nm a rpm)	730 @ 2500 - 5000
Torque motor híbrido (Nm)	250
Aceleración de 0-100km/h (s)	4,9
Velocidad máxima (km/h)	250
Biturbo	✓

TRANSMISIÓN

Tracción integral variable (4MATIC)
Automática 9G-TRONIC (9 velocidades)

SUSPENSIÓN

Suspensión delantera independiente de doble brazo transversal
Suspensión trasera independiente de brazos múltiples
Suspensión neumática con sistema de amortiguación adaptativo (AIRMATIC)

DIMENSIONES

Longitud (mm)	5.205
Alto en marcha (mm)	1.999
Ancho (mm)	1.838

SEGURIDAD ACTIVA

Sistema de frenos Adaptive Brake con función HOLD, ayuda al arranque en pendientes, llenado anticipado, frenos secos al conducir bajo lluvia, ABS y BAS
Programa electrónico de estabilidad ESP®
Luz de freno adaptativa
Alerta de pérdida de presión en los neumáticos
Sistema PRE-SAFE®
Alerta de cansancio ATTENTION ASSIST
Sistema de Control de descenso DSR
Sistema de Control de Tracción ASR
Servofreno de emergencia activo
Asistente activo de distancia DISTRONIC
Función de advertencia de salida

DIRECCIÓN

Dirección con asistencia eléctrica
Dirección ajustable eléctricamente en altura y profundidad
Dirección con servoasistencia variable en función de la velocidad

RUEDAS

Rin de aleación	Rin 22" (Multirradio)
Llantas	Delantera: 285/45 <p>Trasera: 325/40</p>

SEGURIDAD PASIVA

Windowbags (2)
Airbags laterales de tórax y cadera (2)
Airbags frontales para conductor y acompañante (2)
Airbag de rodillas para conductor (1)
Airbags laterales traseros (lado izquierdo y derecho) (2)
Sensores delanteros de vuelco
Cinturones de seguridad delanteros y traseros laterales con pretensores
Anclajes ISOFIX para sillas infantiles en plazas traseras con TopTether
TIREFIT

EQUIPAMIENTO INTERIOR








Tapizado de asientos	Cuero Napa Negro
Molduras	Madera de raíz nogal marrón de poros abiertos
Asientos delanteros Executive ajustables electricamente con 3 memorias	✓
Asientos delanteros multicontorno con función de masaje y climatización	✓
Asientos traseros multicontorno, con ajuste eléctrico y climatización	✓
Reposacabezas y apoyabrazos de confort en la parte trasera	✓
Volante multifunción en napa con sensores táctiles	✓
Sensor de luces automaticas	✓
Climatizador automatico THERMOTRONIC delantero de 4 zonas	✓
Climatizador automatico THERMOTRONIC trasero de 5 zonas	✓
Control de cruceo TEMPOMAT y limitador de velocidad	✓
Controlador de modos de manejo DYNAMIC SELECT	✓
Cámara de reversa 360°	✓
Ayuda activa para parkear en linea y en reversa PARKTRONIC	✓
Tablero de instrumentos digital de 12.3" y modos de visualización	✓
Sistema multimedia MBUX con display-multimedia de 12.3" y funciones extendidas	✓
Paquete de Integracion de Smartphone (Carplay y Android Auto)	✓
Navegación por disco duro	✓
KEYLESS GO	✓
Función de encendido y apagado por medio de botón Start Engine	✓
Iluminación de ambiente (64 colores)	✓
Sistema de Carga Inalambrico para smartphone adelante y atrás	✓
Tablet MBUX para los asientos traseros	✓
Sistema de sonido surround Burmester®	✓
Compartimiento refrigerado en la parte trasera	✓

EQUIPAMIENTO EXTERIOR

Parabrisas con sensor de lluvia	✓
Protección técnica de bajos	✓
Retrovisores exteriores abatibles eléctricamente con sistema antideslumbrante	✓
Retrovisores exteriores con ajuste eléctrico y luz direccional integrada	✓
Iluminación del entorno del vehiculo con proyección del logotipo de la marca	✓
Faros MULTIBEAM LED	✓
Luces de carretera automáticas plus	✓
Techo corredizo Panorámico	✓
Barras de techo con efecto cromado	✓
Estribos iluminados en efecto aluminio con tacos de goma	✓
Escape cromado de doble flujo	✓
HANDS FREE ACCESS	✓
SERVOCIERRE	✓
Dispositivo de remolque plegable y desplegable de forma totalmente eléctrica con ESP® con función de estabilización de remolque	✓
Portón trasero EASY-PACK	✓



Imagen de referencia. Algunos accesorios son parte de la ambientación fotográfica o de otras versiones del vehículo. Las ilustraciones pueden mostrar equipos opcionales y accesorios no pertenecientes al equipamiento de serie. Tras el cierre de impresión de esta ficha técnica (13/05/2022) pueden haberse producido cambios o modificaciones en el diseño y/o equipamiento del producto, los cuales sugerimos verificar en nuestra red de concesionarios autorizados. Para mayor información sobre el portafolio de productos, equipamiento, precio, financiación y garantía visita la red de concesionarios autorizados de PRACO DIDACOL S.A.S o INCHCAPE en Colombia o cualquiera de las sociedades del grupo INCHCAPE, incluyendo mas no limitándose a INCHCAPE PLC. *Garantía aplica para automóviles Mercedes-Benz año modelo 2019 en adelante adquiridos en Colombia. Los 2 primeros años corresponden a garantía de fábrica, los 3 siguientes corresponden a garantía suplementaria. (1) Algunas funciones del sistema multimedia estan directamente relacionadas con el plan de conexión de internet del prestador de servicio de telefonía celular, la marca y el tipo de celular del cliente. Daimler Colombia S.A. no asume responsabilidad por la conectividad con el operador seleccionado por el cliente. PRACO DIDACOL S.A.S o INCHCAPE en Colombia o cualquiera de las sociedades del grupo INCHCAPE, incluyendo mas no limitándose a INCHCAPE PLC, no asume responsabilidad por la conectividad con el operador seleccionado por el cliente.

 <p>ABS SISTEMA ANTIBLOQUEO DE FRENOS. ECE R136H</p>	 <p>CONTROL ELECTRÓNICO DE ESTABILIDAD ESP®. ECE R136H</p>	 <p>ALERTA DE COLISIÓN FRONTAL. ECE R136H</p>	 <p>FRENO AUTÓNOMO DE EMERGENCIA. ECE R136H</p>	 <p>ASR SISTEMA ATTENTION ASSIST®. ECE R13H</p>	 <p>ASR SISTEMA DE CONTROL DE TRACCIÓN. ECE R13H</p>	 <p>SISTEMA SUJECIÓN INFANTIL. ECE R16-05</p>	 <p>SISTEMA BOLSA DE AIRE (7). ECE R94</p>	 <p>SISTEMA DE ENCENDIDO AUTOMÁTICO DE LUCES. ECE R48</p>	 <p>SISTEMA DE LUCES DE CIRCULACIÓN DIURNA. ECE R87</p>	 <p>EBD DISTRIBUCIÓN ELECTRÓNICA DE FRENADO. ECE R13H</p>	 <p>EAS SISTEMA CON ASISTENTE DE FRENADO. ECE R13H</p>
--	--	---	---	---	--	---	--	---	---	---	--

Tecnologías



DISTRONIC.

El asistente de distancia DISTRONIC facilita considerablemente la tarea del conductor al volante, ya que regula de forma automática la distancia con respecto al vehículo de en frente. Además, aproximándose a una curva el sistema reduce de forma anticipada la velocidad.



ASIENTOS TRASEROS CON FUNCIÓN DE MASAJES.

Estos asientos elevan la segunda fila al nivel de la Clase S. Sus pasajeros de la parte trasera disfrutarán del mismo confort que el conductor y el acompañante. Los agradables efectos de la función de masaje ofrecen una relajación selectiva. El contorno de respaldo puede amoldarse ergonómicamente y favorece una postura saludable..



MOTOR HÍBRIDO NO ENCHUFABLE (MHEV)

Motor arrancador integrado (ISG) con sistema eléctrico 48 V, que entrega 23 HP de potencia y 200 Nm de torque que apoyan al motor de combustión, reduciendo el consumo de combustible y aumentando las prestaciones del vehículo.



NEVERA.

Bebidas y comidas refrigeradas, siempre al alcance de la mano. El compartimento refrigerado se integra armoniosamente en el apoyabrazos trasero y cuenta con una capacidad de 9,6 litros. Así se puede disfrutar de una refrescante bebida fría aunque en el exterior reinen temperaturas elevadas



ESTRIBOS EXTENSIBLES ELÉCTRICOS

Con ayuda de estos estribos, subir y bajar del automóvil resulta siempre seguro y confortable, a pesar de la elevada altura de los asientos. Las placas de aluminio anodizado de los estribos están iluminadas de noche y son especialmente anchas en la zona de las puertas traseras, generando así un efecto óptico exclusivo.



SERVOCIERRE.

Las puertas delanteras y traseras de su vehículo encajan en la cerradura prácticamente sin hacer ruido. Solo tendrá que cerrar las puertas hasta el primer encastrado y del resto se ocupa su vehículo por usted. Es decir, si no se cerró la puerta con suficiente fuerza, el sistema de Servocierre cierra completamente la puerta.